

RCYCL - Tätigkeitsbericht 2016



www.rcycl.com





- 1. Ein flexibler Sperrmüllabholdienst für Haushalte und Betriebe nach Terminabsprache
- 2. Ein Sortierzentrum und ein Abnehmernetzwerk von Recyclingfirmen und Sozialbetrieben
- 3. Ein Integrationsbetrieb: Beschäftigung, Wiedereingliederung, Aus- und Weiterbildung





1. Abhol- und Annahmedienst: Gemeinden

- 15 Partnergemeinden:

Eupen (seit 2000), Plombières, Raeren,
Kelmis (2001), Aubel, Limbourg, Lontzen,
Baelen (2002), Jalhay, Welkenraedt (2004),
Theux, Verviers (2005), Dison (2007),
Thimister-Clermont (2013) und Pepinster (2015)

- Rund 187.486 Einwohner auf 723,31 km² (01.01.2016)

- 2.260 Tonnen und 12.489 Kunden in 2016
(+26 Tonnen und +363 Kunden im Vergleich zu 2015)



1. Abhol- und Annahmedienst: Gemeinden

- Vorteile
 - Ganzjähriger Dienst
 - Termine auf Anruf / Kurze Wartezeiten
 - Einfache und effiziente Kontrolle
 - Saubere Straßen
 - Kommunikation und Information
- Annahmedienst für Haushalte der Stadt Eupen
- „Haus-zu-Haus“-Sammlung in Thimister-Clermont
- 4 LKWs (1x3.5 T et 3x7.5T)



1. Abholdienst: Gemeinden

- Ø rund 207,75 €/Tonne MWST. inbegriffen: Abholdienst und Verarbeitungskosten
- In der Regel weniger Tonnagen im Vergleich zu den „von-Haus-zu-Haus“-Sammlungen
- Kostenloser Dienst für den Bürger mit Ausnahme von 4 Gemeinden
- „Klassischen“ Gemeinde = kostenfreier Dienst und Annahme von Sperrmüll im Containerpark: +/- 10 Kg /Einwohner/Jahr



1. Abhol- und Annahmedienst: Betriebe

- Rund 100 Kundenbetriebe
- RECUPEL-Dienst (Elektrogeräte)
 - 297 Tonnen in 2016 (-10 Tonnen im Vergleich zu 2015)
- RECYTYRE-Dienst (Reifen)
 - 89 Tonnen in 2016 (+16 Tonnen)
- VALI-PAC Verpackungsmaterial
 - 84 Tonnen in 2016 (-24 Tonnen)
- Sperrgutabholdienst und - Annahme
 - 317 Tonnen in 2015 (+54 Tonnen)



Fahrten- und Kundenanalyse 2016



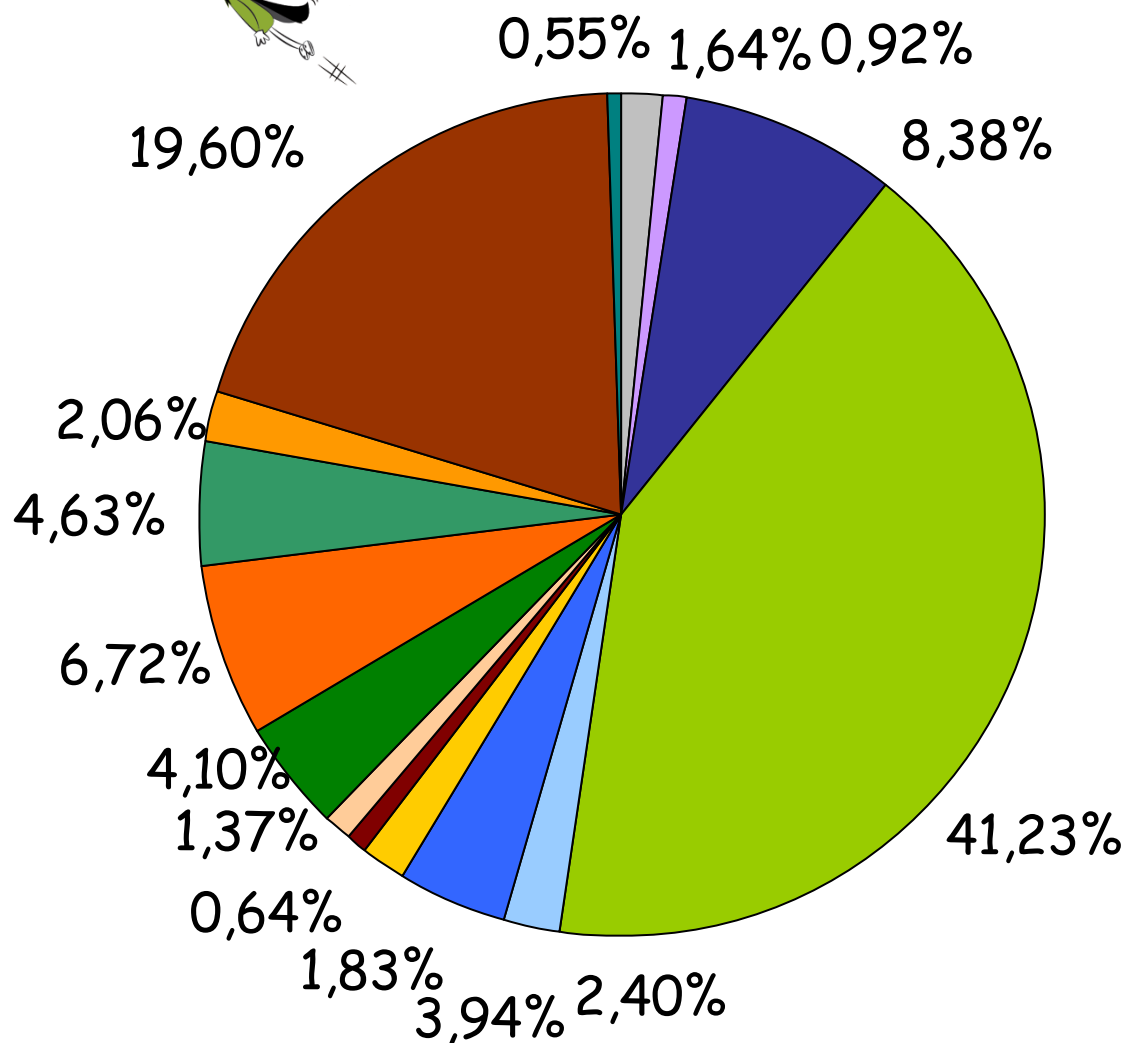
RCYCL	Einwohner (au 01.01.2016)	Haushalte Kunden	KG	Fahrten	Kg pro Einwohner	Kg pro Kunde	KM/T	Zeit/T
Aubel	4.229	210	36.957	33	8,7	176,0	38,3	1:48:27
Baelen	4.370	117	20.715	13	4,7	177,1	29,9	1:31:27
Dison	15.124	963	189.410	91	12,5	196,7	25,4	1:26:53
Eupen	19.338	4.906	931.887	438	48,2	189,9	11,2	1:08:21
Jalhay	8.566	210	54.146	25	6,3	257,8	43,4	1:42:10
Kelmis	10.917	400	89.101	43	8,2	222,8	19,9	1:18:53
Limbourg	5.976	213	41.446	47	6,9	194,6	34,2	1:43:45
Lontzen	5.656	37	14.519	13	2,6	392,4	16,7	1:02:05
Pepinster	9.703	144	30.860	32	3,2	214,3	62,4	2:22:11
Plombières	10.279	355	92.640	99	9,0	261,0	22,7	1:17:22
Raeren	10.552	572	151.862	88	14,4	265,5	22,8	1:15:06
Theux	12.092	475	104.549	40	8,6	220,1	41,0	1:41:29
Thimister-Clermont	5.698	993	46.560	24	8,2	46,9	23,9	1:34:29
Verviers	55.177	2.835	443.080	194	8,0	156,3	28,7	1:37:06
Welkenraedt	9.809	59	12.429	12	1,3	210,7	18,9	1:23:42
TOTAL	187.486	12.489	2.260.160	1.192	12,1	181,0	22,8	1:23:56

2. Sortierzentrum

- Industriezone Eupen - Lagerhalle von $\pm 1.500 \text{ m}^2$, Büro-, Sanitär- und Sozialräume: $\pm 400 \text{ m}^2$
 - Baukosten: 1,6 Millionen EUR - Zuschuss DG: 840.000 EUR
- Secondhand, Recycling und Restmüll
- Zerlegung nicht wieder verwendbaren Güter
- 15-20 Container & rund 30 Materialkategorien
- Aktuelle Problematik:
 - Rückgang der Abnehmer der verschiedenen Materialien
 - Negative Entwicklung der Tarifstrukturen
 - Weniger ÖSHZ-Personal
 - Mehr und mehr Sperrmüll als Sperrgut

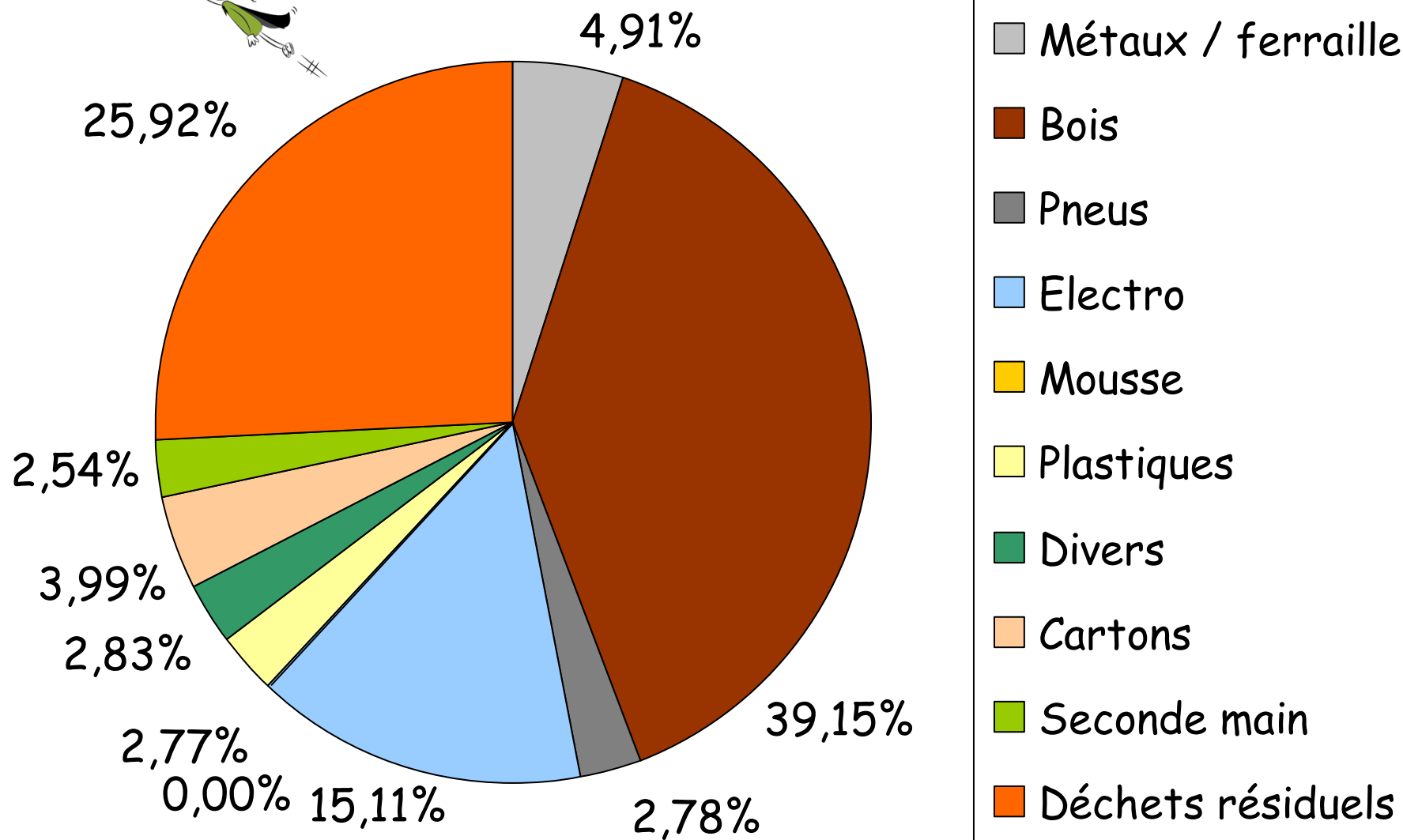


Eingang Sperrgüter: Gemeinden 2016

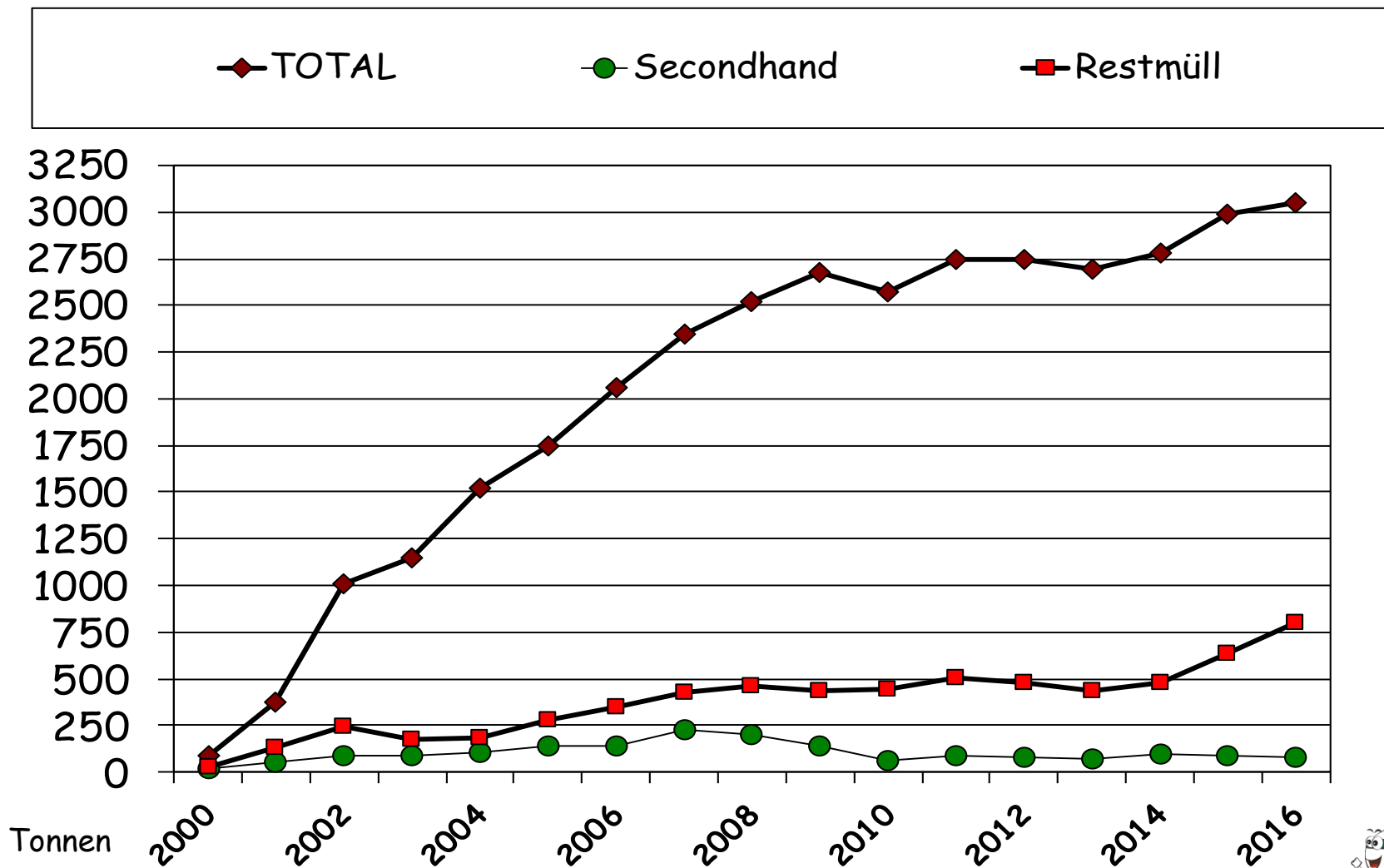


- Aubel
- Baelen
- Dison
- Eupen
- Jalhay
- Kelmis
- Limbourg
- Lontzen
- Pepinster
- Plombières
- Raeren
- Theux
- Thimister-Clermont
- Verviers
- Welkenraedt

Ausgang Gemeinden und Betriebe 2016



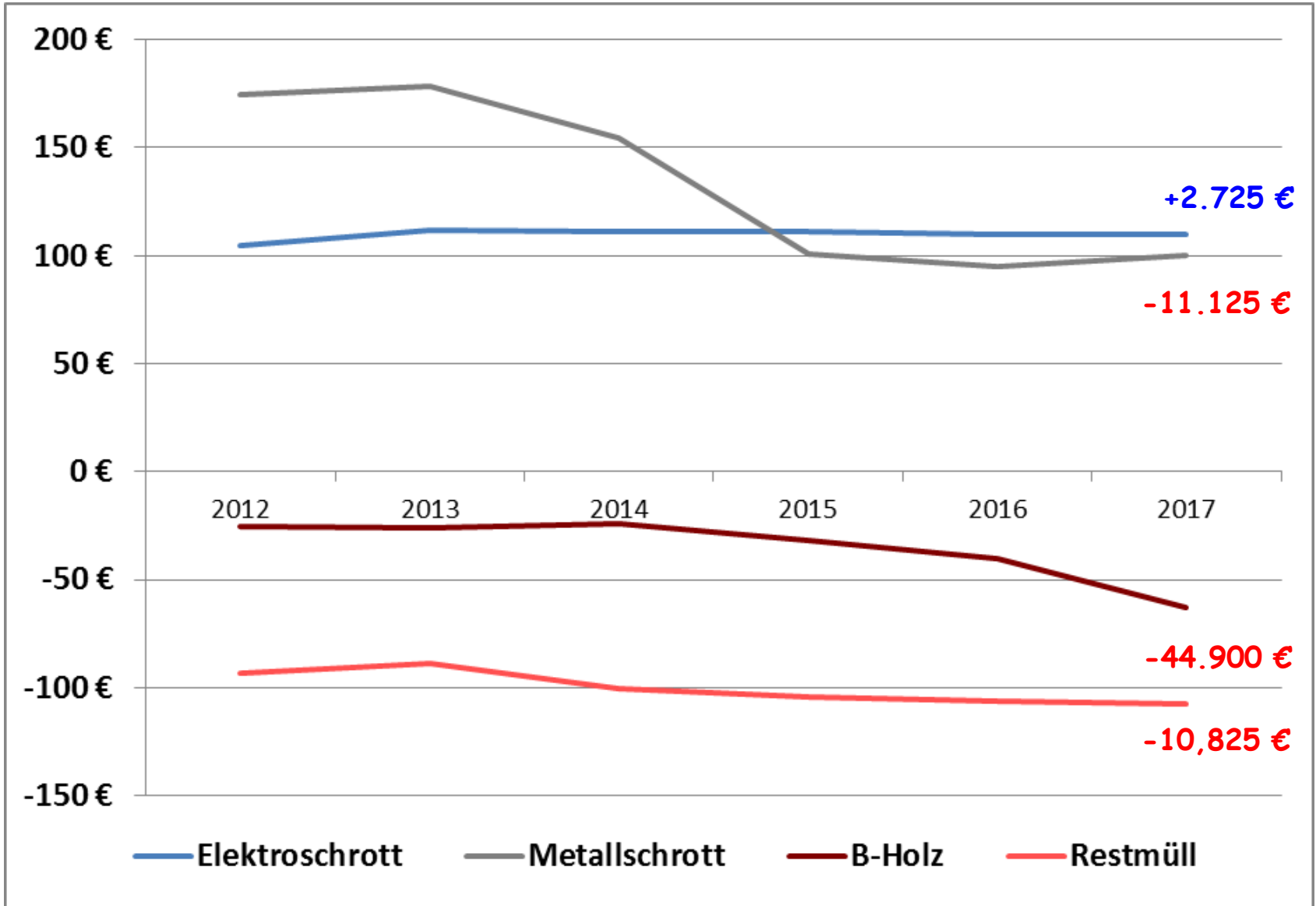
Gesamtzahlen - Restmüll - Secondhand





Tarifentwicklung: Hauptposten

(+ Auswirkungen: Vergleich 2017 - 2012)





3. Beschäftigung und Ausbildung

- Ø 15 Arbeitnehmer und Ø 11 ÖSHZ-Verträge
- Regelmäßige Ausbildungen
- Zusammenarbeit mit 6 ÖSHZ in 2016
- Teilfinanzierung der Personalkosten:
BVA, SINE, „Premier Emploi“ (DG) und
„Erlass Wiederverwertung“ (WR)

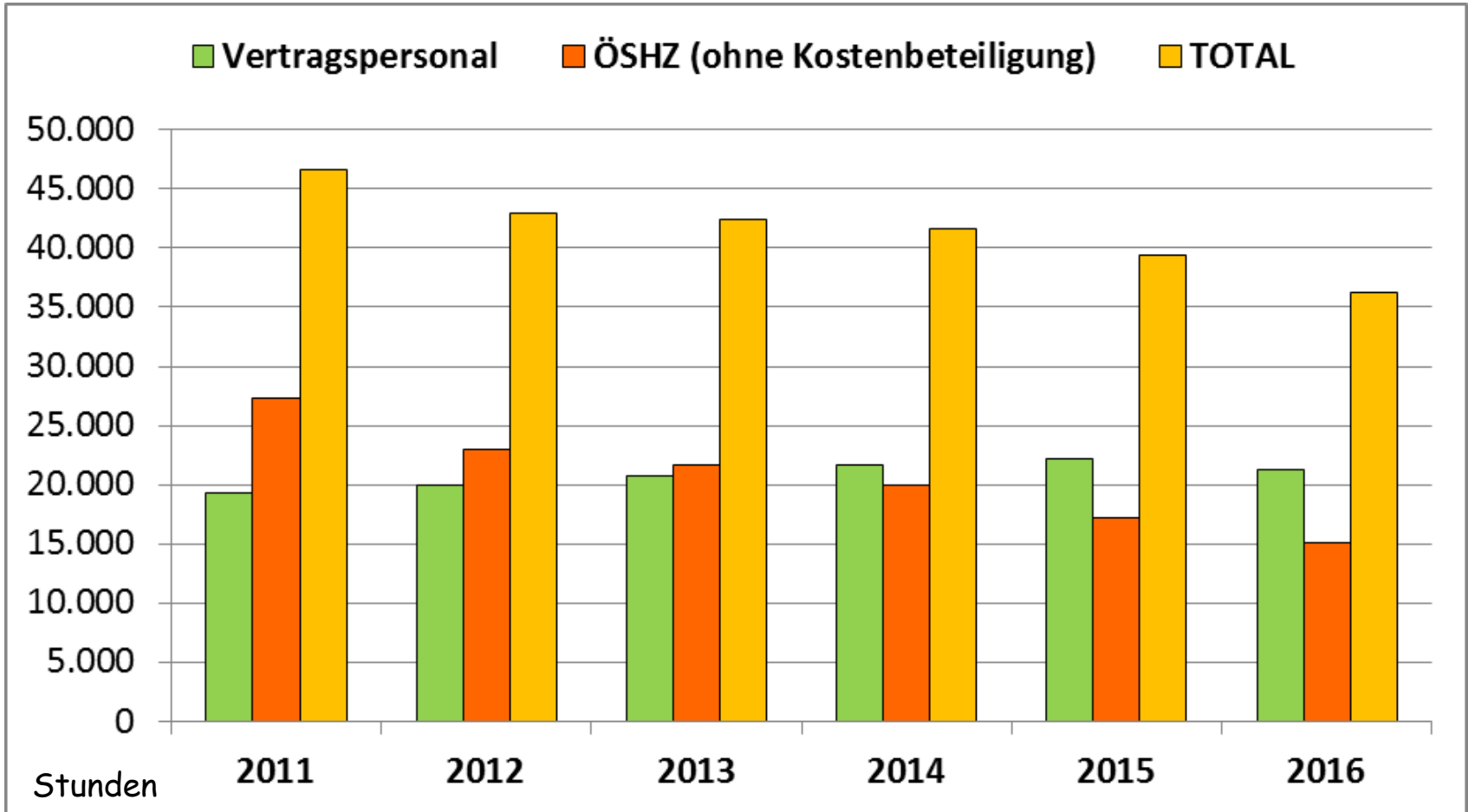


3. Beschäftigung und Ausbildung

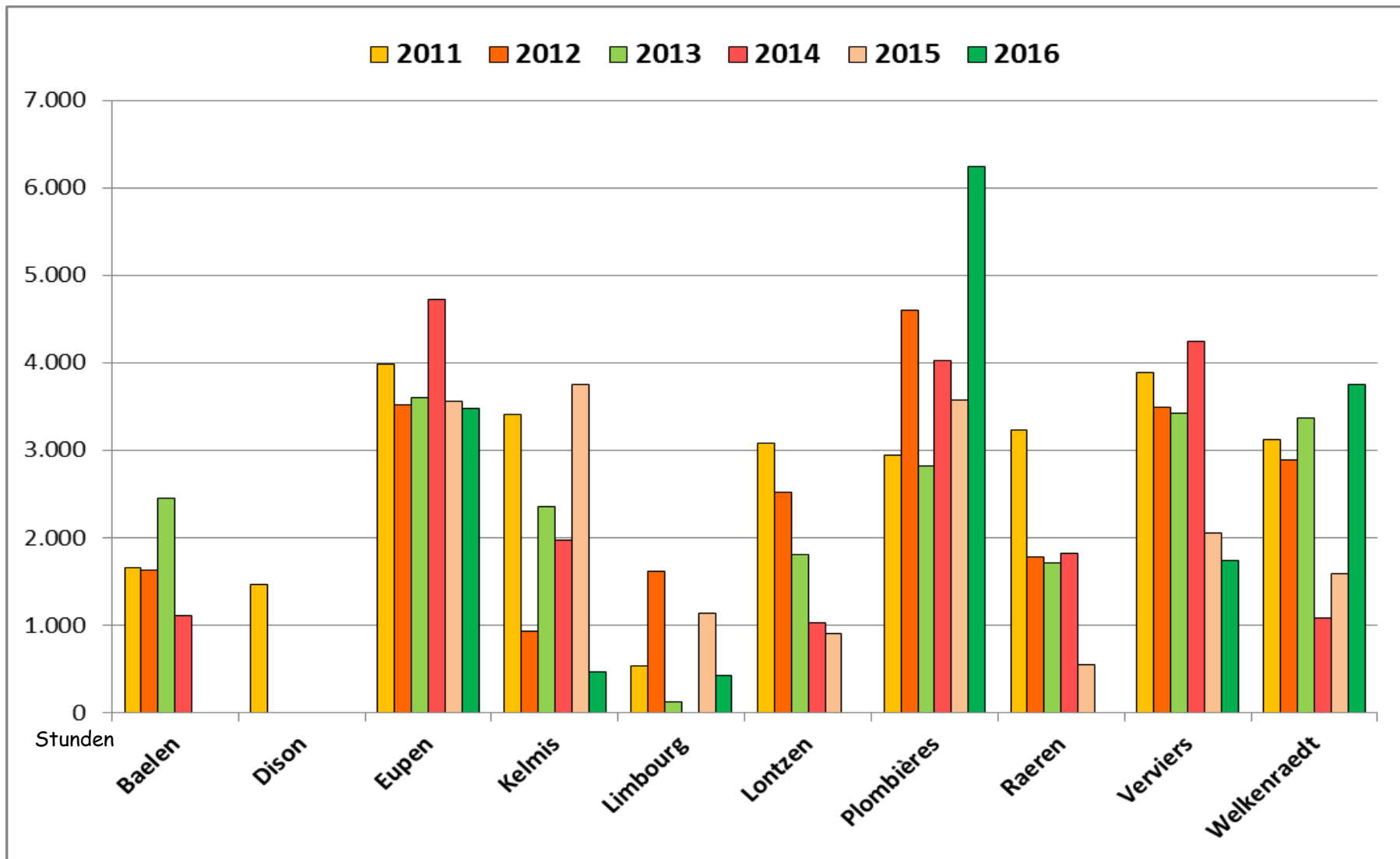
- Festpersonal - 14 Personen (12,8 VZ) (Stand: 31.12.2016)
 - 1 Geschäftsführer (1/2)
 - 3 Personen Sekretariat/Buchhaltung (2,5 VZ)
 - 1 Lagerverantwortlicher und 1 Ausbilder (4/5)
 - 3 Fahrer und 5 Lagerarbeiter (alle VZ)
- Anwesenheitsrate: 88% (94% ohne Langzeitabwesende)
- ÖSHZ: 28 Personen in 2016 (Anwesenheit: 81%)
- ÖSHZ: 3 Verträge mit Kostenbeteiligung

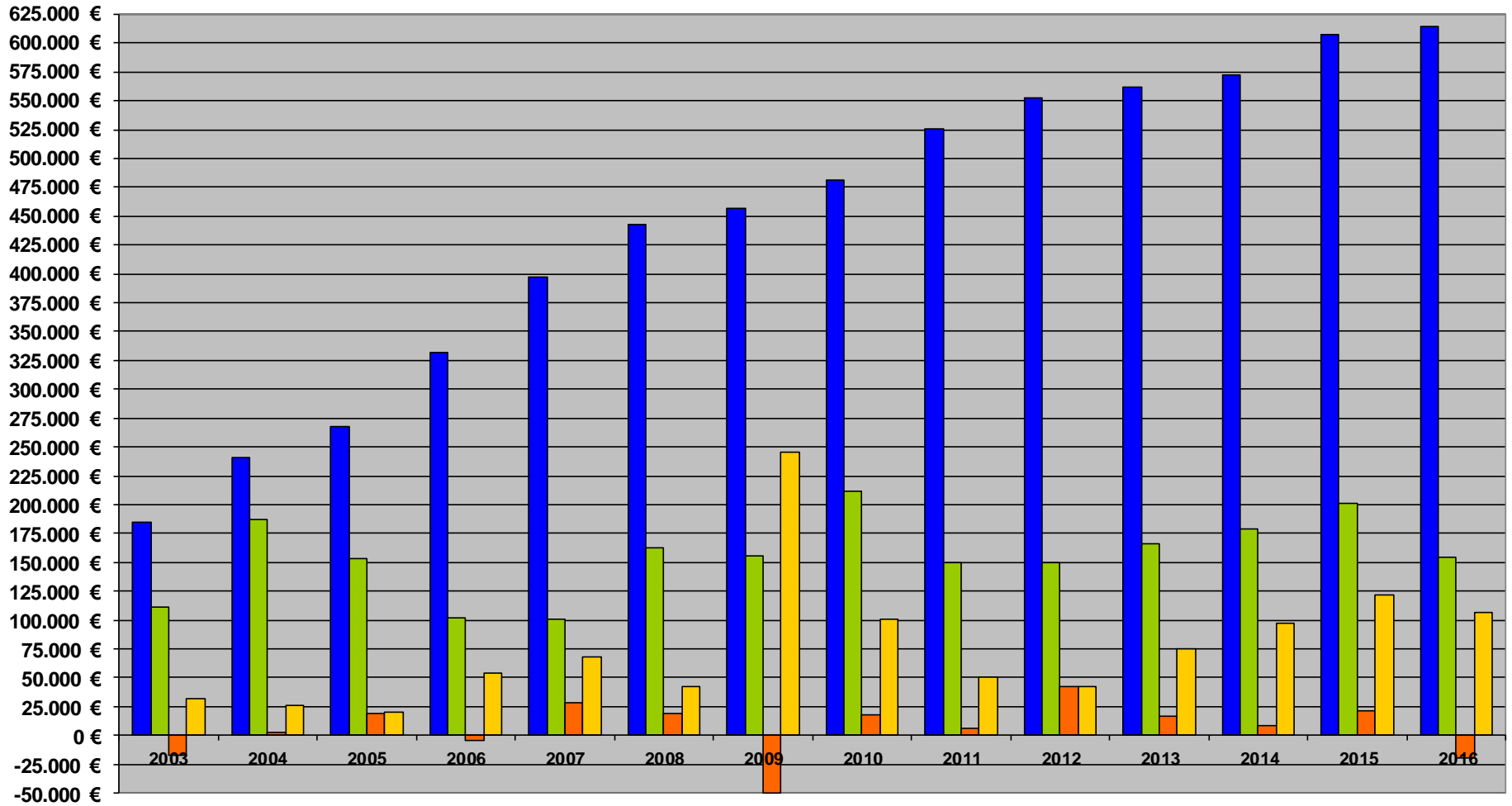


3. Beschäftigung und Ausbildung



ÖSHZ-Verträge: (in Funktion der Präsenzen)





■ Umsatz
 ■ Sonstige Erträge (hauptsächlich Personalzuschüsse)
 ■ Resultat
 ■ Kontostand 31.12



RCYCL: Textilstraße 21 in 4700 Eupen
Anrufzentrale: 087/55.48.78
E-Mail : admin@rcycl.com
Fax: 087/55.36.96
www.rcycl.com

