



RCYCL - Tätigkeitsbericht 2023





- 1. Ein flexibler Sperrmüllabholdienst für Haushalte und Betriebe nach Terminabsprache
- 2. Ein Sortierzentrum und ein Abnehmernetzwerk von Recyclingfirmen und Sozialbetrieben
- 3. Ein Integrationsbetrieb: Beschäftigung, Wiedereingliederung, Aus- und Weiterbildung



1. Abhol- und Annahmehdienst: Gemeinden

- 15 Partnergemeinden:

Eupen (seit 2000), Plombières, Raeren,
Kelmis (2001), Aubel, Limbourg, Lontzen,
Baelen (2002), Jalhay, Welkenraedt (2004),
Theux, Verviers (2005), Dison (2007),
Thimister-Clermont (2013) und Pepinster (2015)

- 190.236 Einwohner auf 713,49 km² (01.01.2023)

- 3.049 Tonnen und 16.896 Kunden in 2023

(+171 Tonnen und +848 Kunden im Vergleich zu 2022)



1. Abhol- und Annahmedienst: Gemeinden

- Vorteile
 - Ganzjähriger Dienst
 - Termine auf Anruf - kurze Wartezeiten
 - Einfache & effiziente Kontrolle, saubere Straßen
 - Direkte Kommunikation und Information
- Annahmedienst für Haushalte der Stadt Eupen und der Gemeinde Baelen
- „Haus-zu-Haus“-Sammlung in Thimister-Clermont



1. Abholdienst: Gemeinden

- Ø rund 245 €/Tonne MWST. inbegriffen :
Abholdienst und Verarbeitungskosten
Annahmehdienst: Ø 205 €/Tonne MWST. inbegriffen
(Baelen und Eupen)
- In der Regel weniger Tonnagen im Vergleich zu den
„von-Haus-zu-Haus“-Sammlungen
- Kostenloser Dienst für den Bürger mit Ausnahme von 4
Gemeinden
- „Klassischen“ Gemeinde = kostenfreier Dienst und
Annahme von Sperrmüll im Containerpark:
10-20 Kg /Einwohner/Jahr



1. Abhol- und Annahmehdienst: Betriebe

- Rund 100 Kundenbetriebe
- RECUPEL-Dienst (Elektrogeräte)
 - 292 Tonnen in 2023 (-5 Tonnen im Vergleich zu 2022)
- RECYTYRE-Dienst (Reifen)
 - 215 Tonnen in 2023 (+37 Tonnen)
- VALI-PAC Verpackungsmaterial
 - 32 Tonnen in 2023 (-2 Tonnen)
- Sperrgutabholdienst und - Annahme
 - 343 Tonnen in 2023 (+25 Tonnen)



Fahrtenanalyse 2023

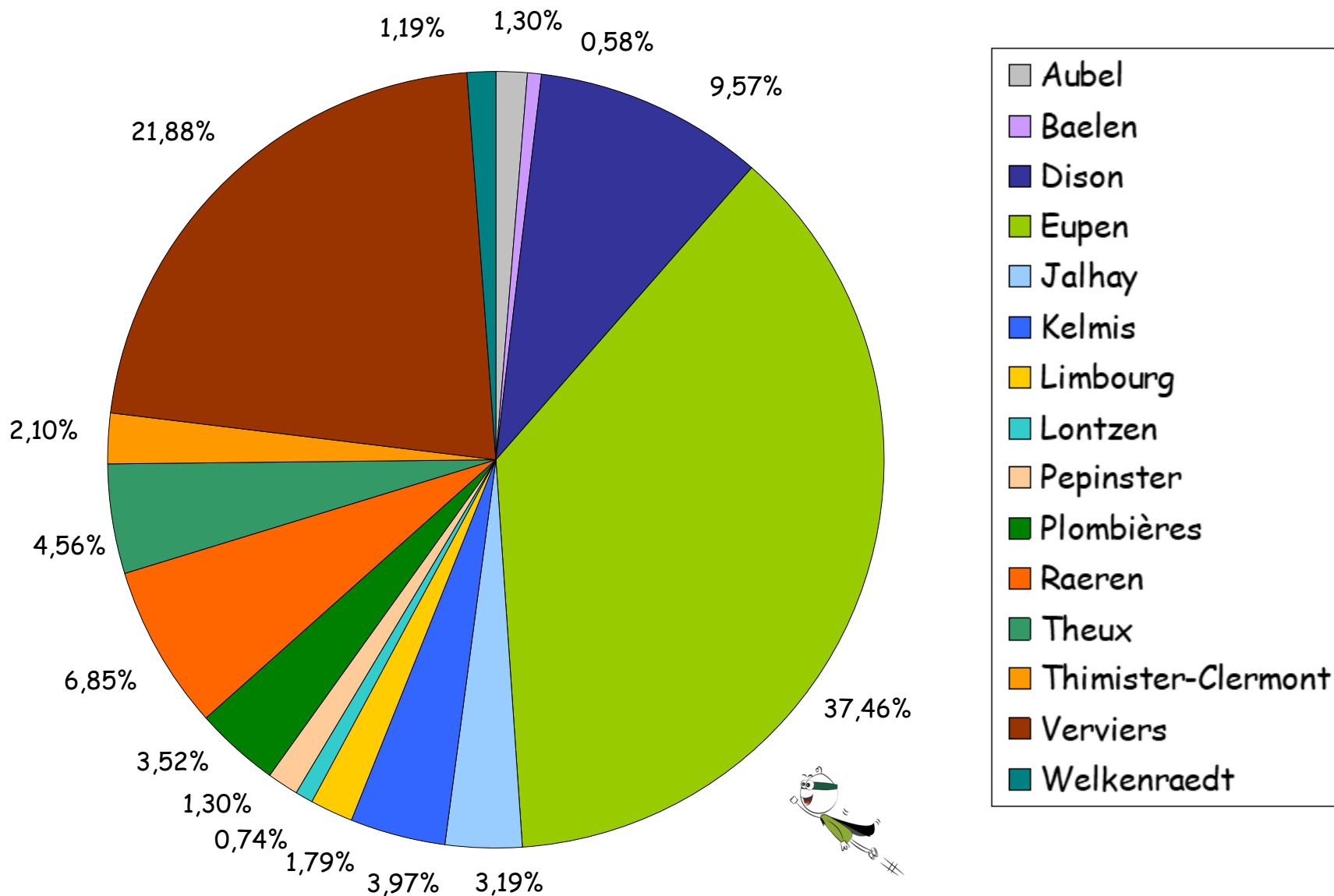
- 6 LKWs (2x3.5 T, 1x7.5T und 3x 12T)
- 2.171 Fahrten in 2023 (2.050 in 2022)
- 1,497 T pro Fahrt (1,517 T in 2022)
- 69.780 Km (64.450 Km in 2022)
- 20,42 km/Tonne (21,03 km/Tonne in 2022)



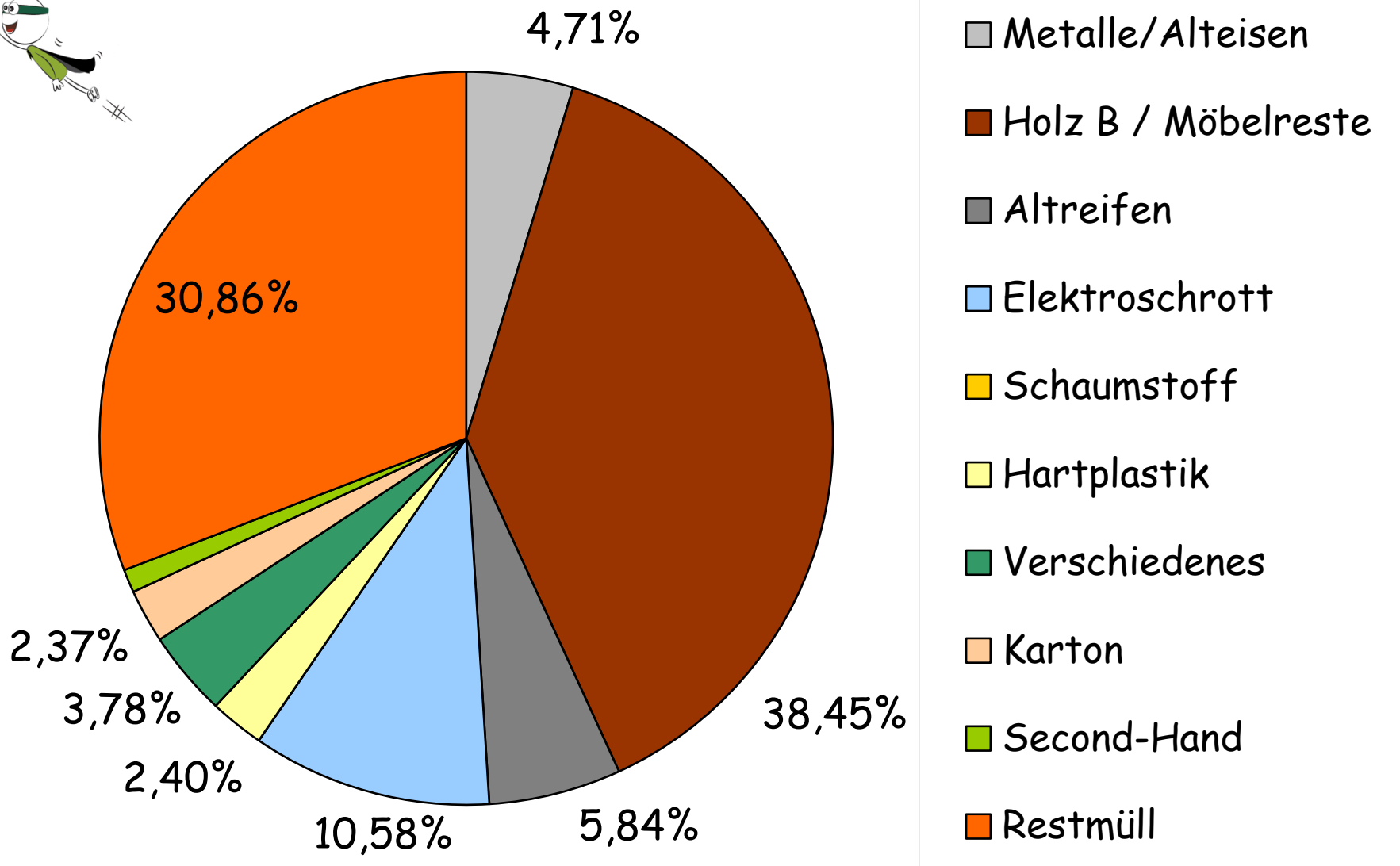
2. Sortierzentrum

- Industriezone Eupen - Lagerhalle von $\pm 1.500 \text{ m}^2$, Büro-, Sanitär- und Sozialräume: $\pm 400 \text{ m}^2$
 - Baukosten (2010): 1,6 M. EUR - Zuschuss DG: rund 50%
 - Anbau (2019): 110.000 EUR - Zuschuss RW: rund 30%
- Secondhand, Recycling und Restmüll
- 15-20 Container & rund 30 Materialkategorien
- Aktuelle Problematik:
 - Rückgang der Abnehmer der verschiedenen Materialien
 - Mehr und mehr Sperrmüll als Sperrgut
 - Starker Rückgang der Abholungen nach der enormen Nachfrage in den Jahren der COVID-Gesundheitskrise

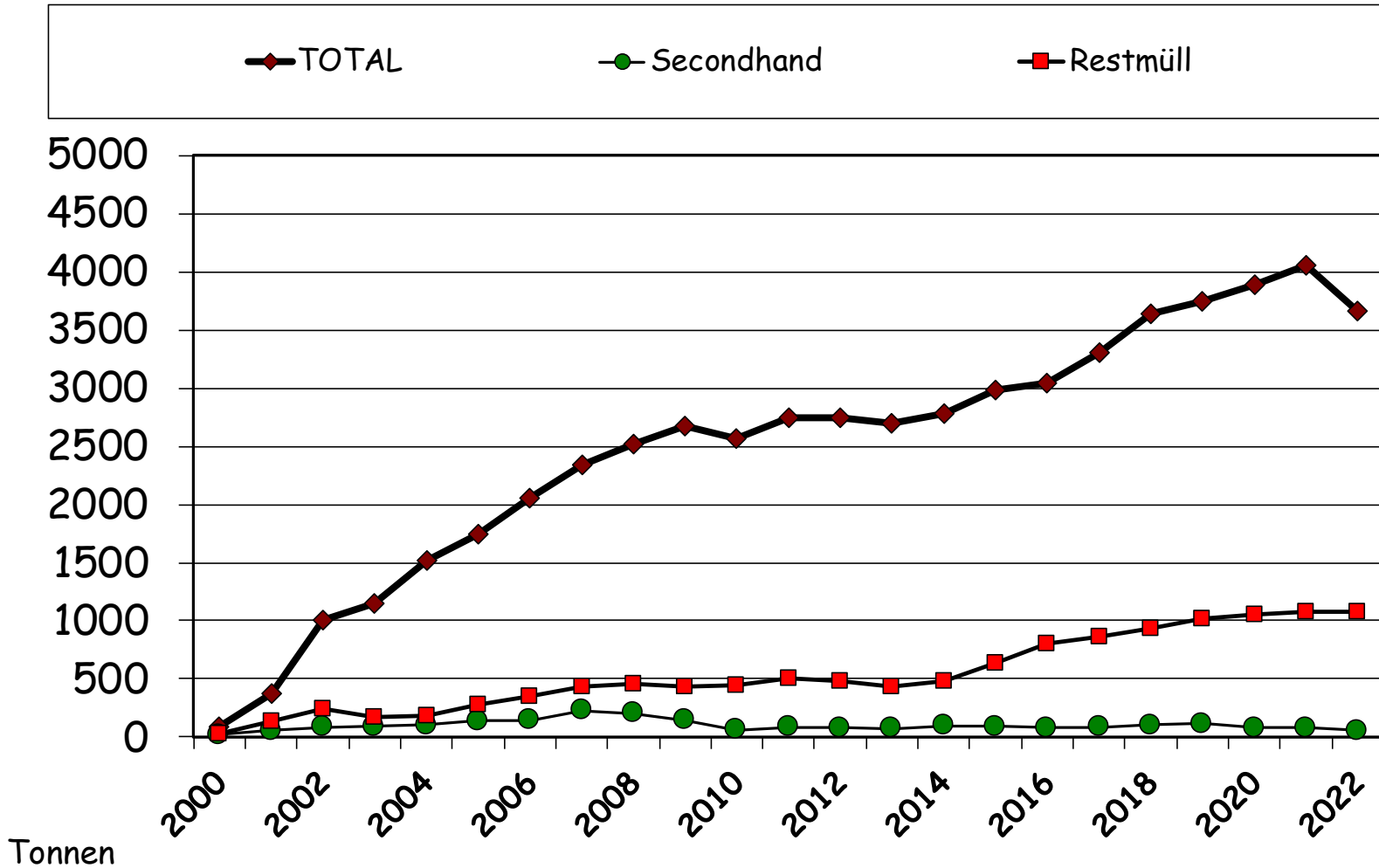
Eingang Sperrgüter: Gemeinden 2023



Ausgang Gemeinden und Betriebe 2023

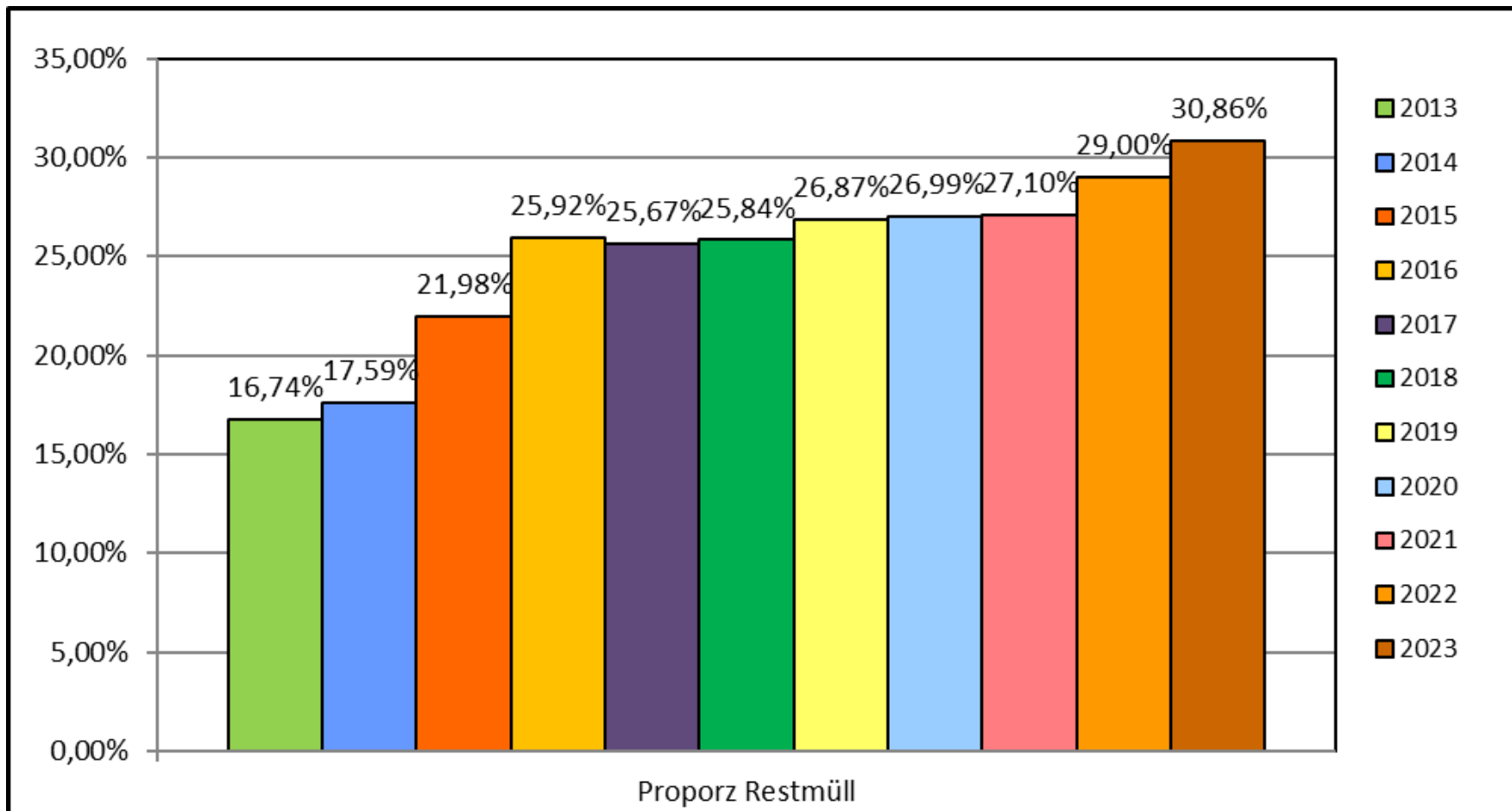


Gesamtzahlen - Restmüll - Secondhand





VoG RCYCL - Entwicklung Restmüllquote





3. Beschäftigung und Ausbildung

- Ø VZÄ 15 Arbeitnehmer & 17 ÖSHZ-Verträge
- Regelmäßige Ausbildungen
- Zusammenarbeit mit 9 ÖSHZ in 2023
- Teilfinanzierung der Personalkosten:
BVA, SINE, AKTIF (DG) und „IMPULS“,
„Erlass Wiederverwendung“ (WR)

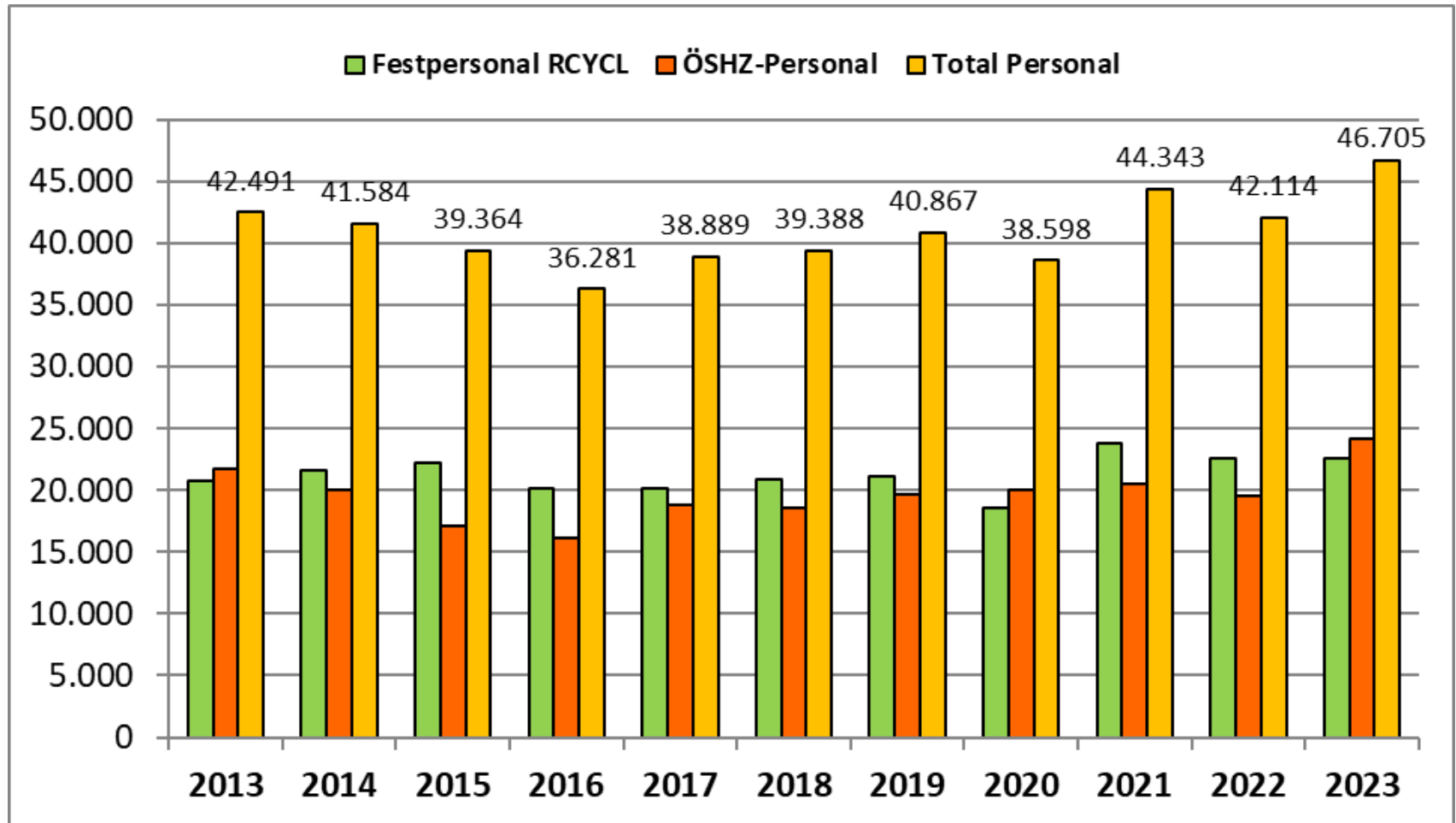


3. Beschäftigung und Ausbildung

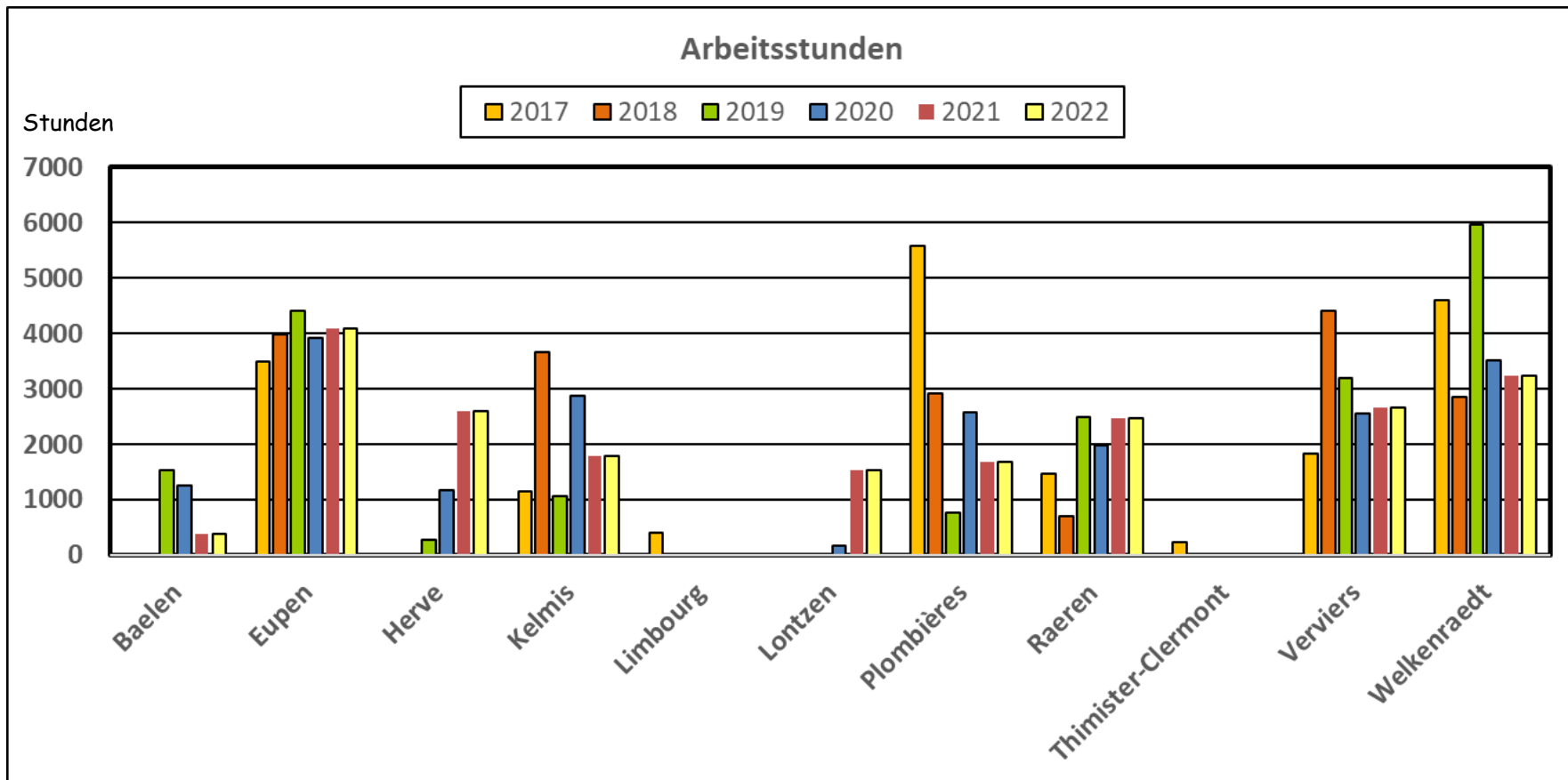
- Festpersonal - 18 Personen (16,5 VZ) (Stand: 31.12.2023)
 - 1 Koordinator (1 VZ)
 - 3 Personen Sekretariat/Buchhaltung (2,3 VZ)
 - 1 Lagerverantwortlicher (VZ)
 - 5 Fahrer (4,6 VZ) - 8 Lagerarbeiter (7,7 VZ)
- Anwesenheitsrate Personal: 92,5%
- ÖSHZ: 33 Personen in 2023 (Anwesenheit: 82%)



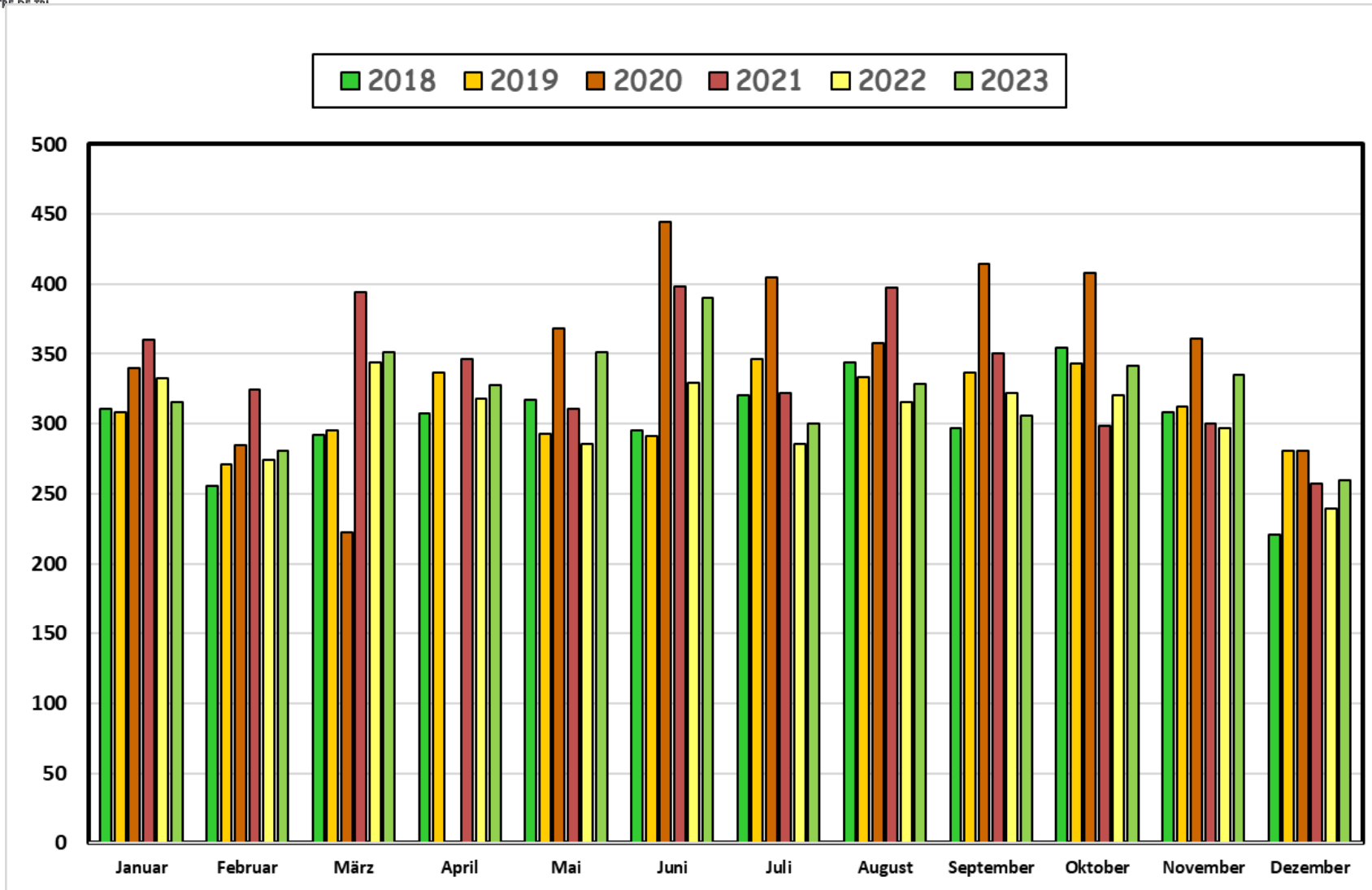
Arbeitsstunden



ÖSHZ-Verträge



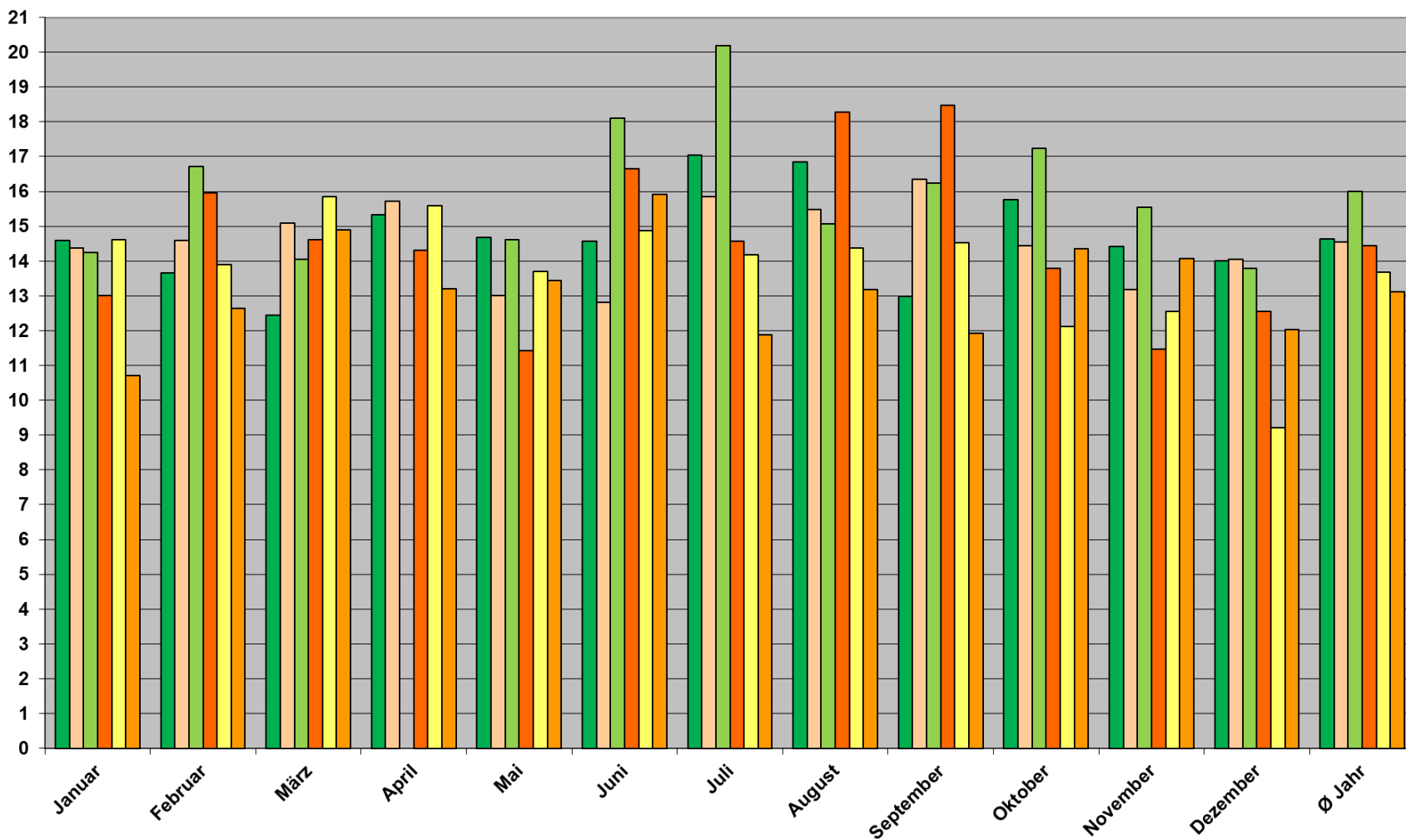
VoG RCYCL - Tonnagen pro Monat



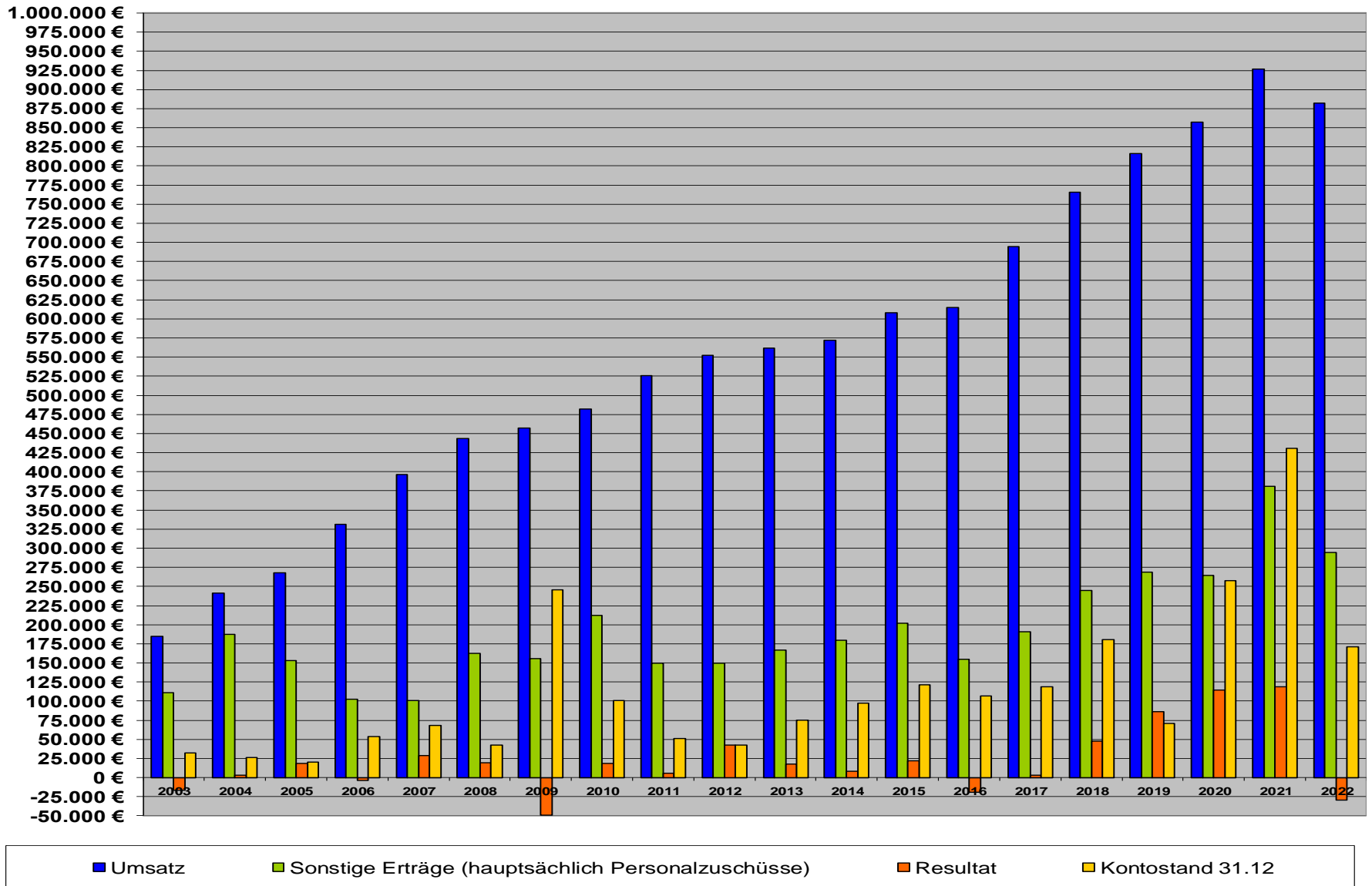


Arbeitsvolumen T/VZÄ

2018 2019 2020 2021 2022 2023



Bilanzen - Rechnungslegungen 2003-2022





RCYCL:

Textilstraße 21 in 4700 Eupen

Anrufzentrale: 087/55.48.78

E-Mail : admin@rcycl.com

www.rcycl.be

